



Opnieuw installeren app Launch X-431 Pro en Pro 3

Volg deze procedure om de app van de Pro of Pro 3 opnieuw op uw tablet te installeren:

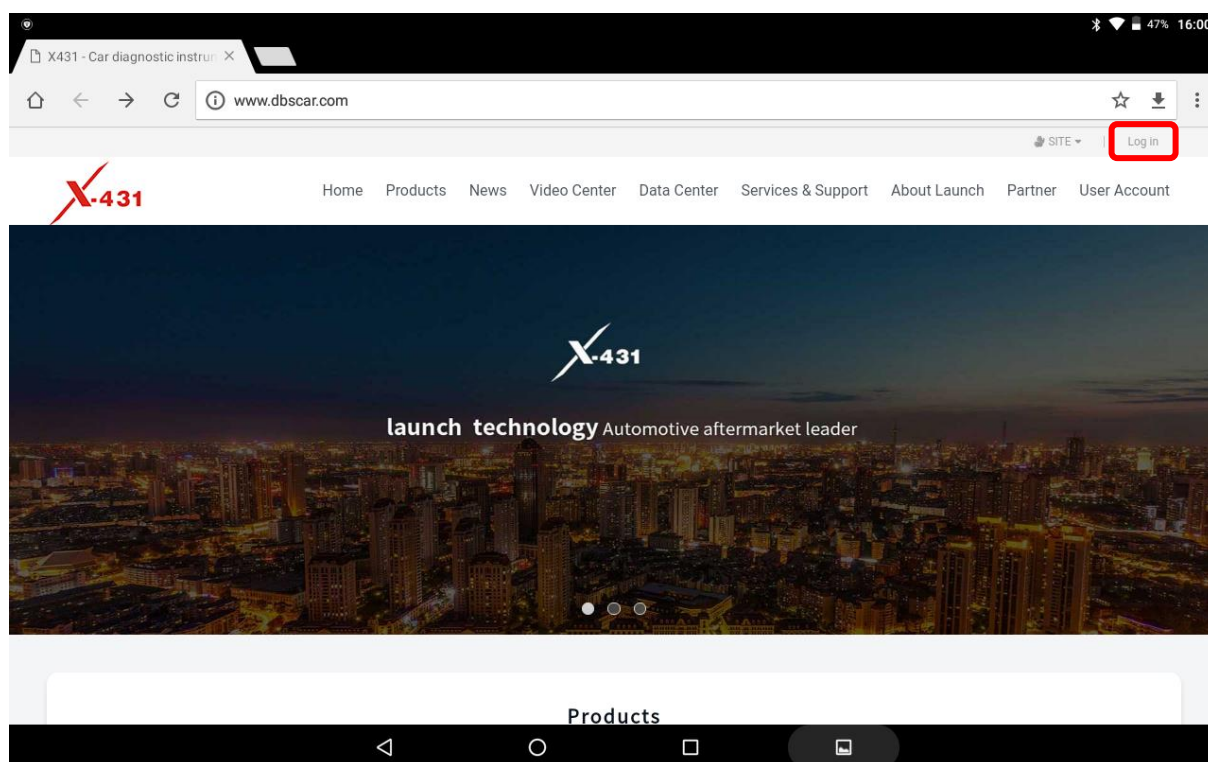
1. Ga naar de **“Launch X431 Pro/Pro 3”** app op de home pagina. Klik met uw vinger op de app, houd deze vast totdat er een prullenbakje verschijnt bovenaan het scherm. Sleep de app naar het prullenbakje. De app wordt nu verwijderd. Klik op **“OK”** om door te gaan.
2. Open de **instellingen** van de tablet. Klik op **“Opslag”** en klik op **“Interne gedeelde opslag”**. Klik op **“Overige”** en vervolgens op **“VERKENNEN”**. Selecteer het mapje **“cnlaunch”** door het mapje langer vast te houden met uw vinger. Klik op het **prullenbakje** (rechtsboven) en klik vervolgens op **“OK”**

Let op: in plaats van stap 1 en 2 te volgen kunt u ook kiezen om de tablet terug te zetten naar fabrieksinstellingen. Open de **instellingen** van de tablet, klik op **“Back-up maken en opnieuw instellen”** en klik op **“Terug naar fabrieksinstellingen”**. De tablet wordt nu automatisch opnieuw opgestart. *Alle gegevens op de tablet worden nu gewist.* Verbind de tablet met uw WiFi netwerk.

3. Open de volgende pagina in Chrome:

Klik rechtsboven op **Log in**

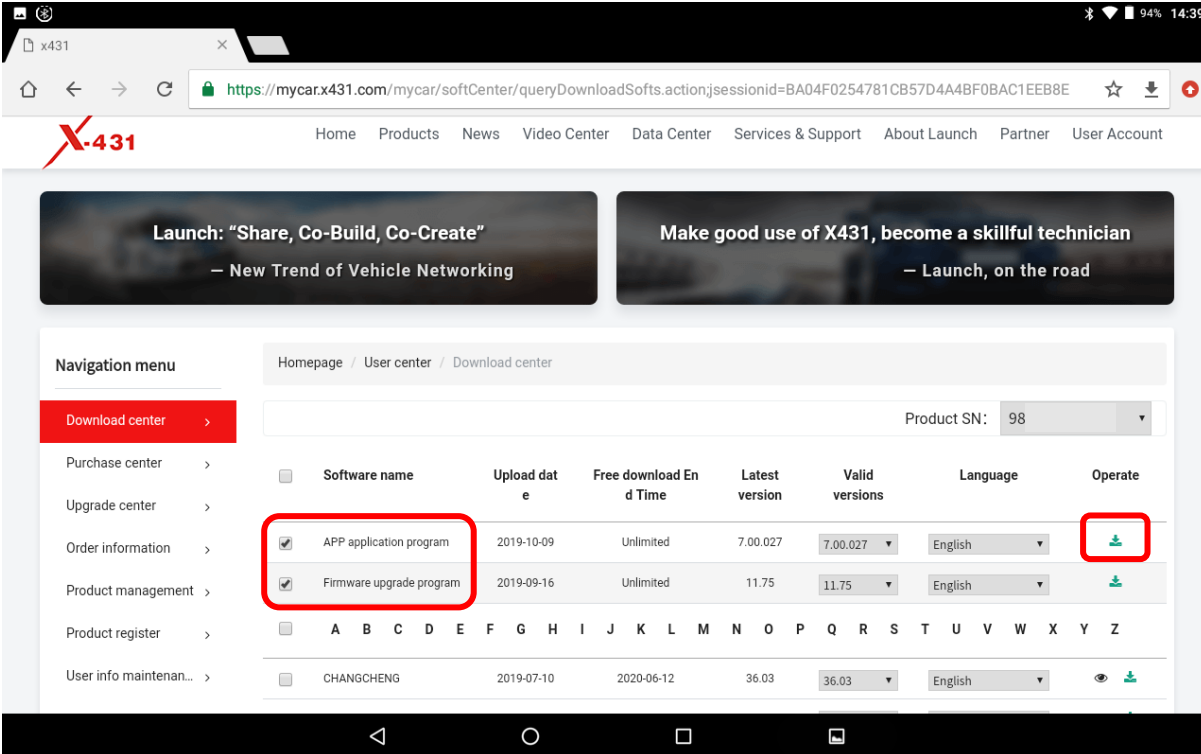
Log nu in met de inloggegevens van uw Pro/Pro 3 (deze vindt u in de koffer)








5. Zorg dat u de onderstaande vakjes aanvinkt en klik op het groene download knopje

- ✓ APP application program
- ✓ Firmware upgrade program



The screenshot shows a web browser interface for the X431 software download center. The URL is <https://mycar.x431.com/mycar/softCenter/queryDownloadSofts.action?jsessionid=BA04F0254781CB57D4A4BF0BAC1EEB8E>. The page features a navigation menu on the left and a main content area with a table of software downloads. The table has columns for Software name, Upload date, Free download End Time, Latest version, Valid versions, Language, and Operate. Two rows are highlighted with red boxes: 'APP application program' and 'Firmware upgrade program'. The 'Operate' column for these rows contains a green download icon, which is also highlighted with a red box.

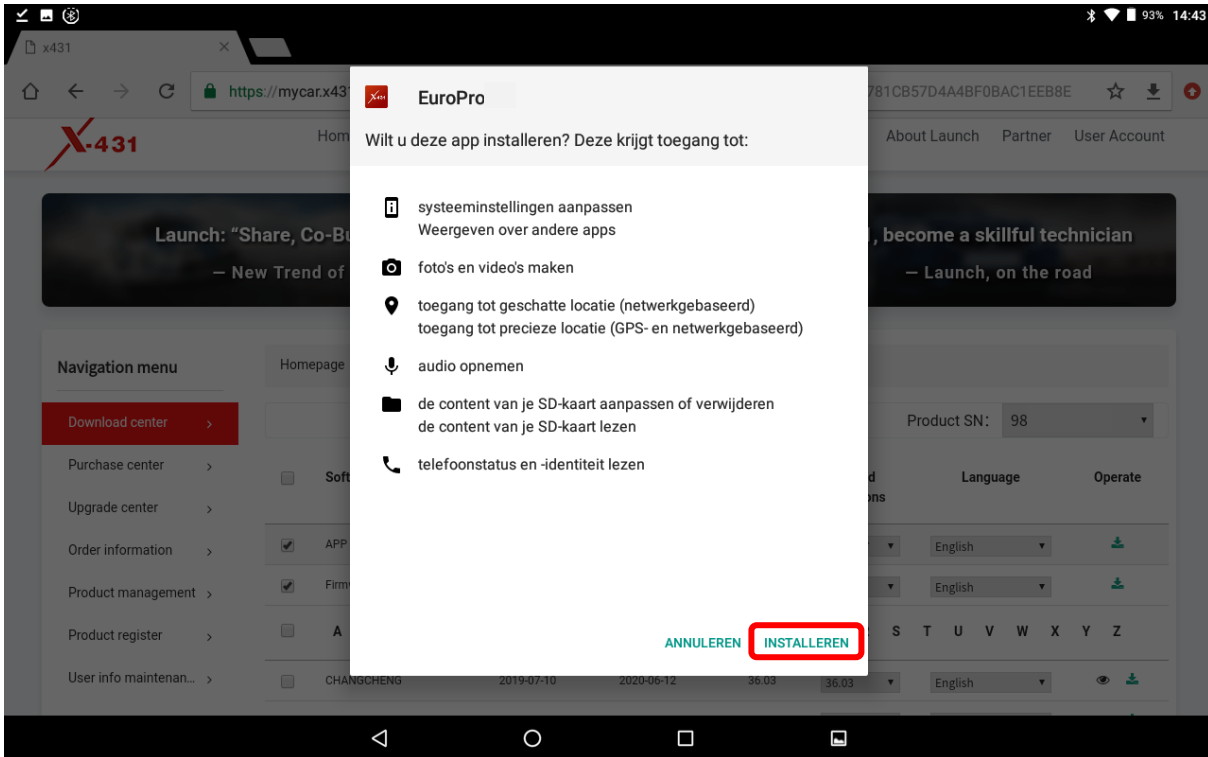
Software name	Upload date	Free download End Time	Latest version	Valid versions	Language	Operate
<input checked="" type="checkbox"/> APP application program	2019-10-09	Unlimited	7.00.027	7.00.027	English	
<input checked="" type="checkbox"/> Firmware upgrade program	2019-09-16	Unlimited	11.75	11.75	English	
<input type="checkbox"/> A B C D E F G H I J K L M N O P Q R S T U V W X Y Z						
<input type="checkbox"/> CHANGCHENG	2019-07-10	2020-06-12	36.03	36.03	English	

6. De download begint en open deze vervolgens om deze te installeren.

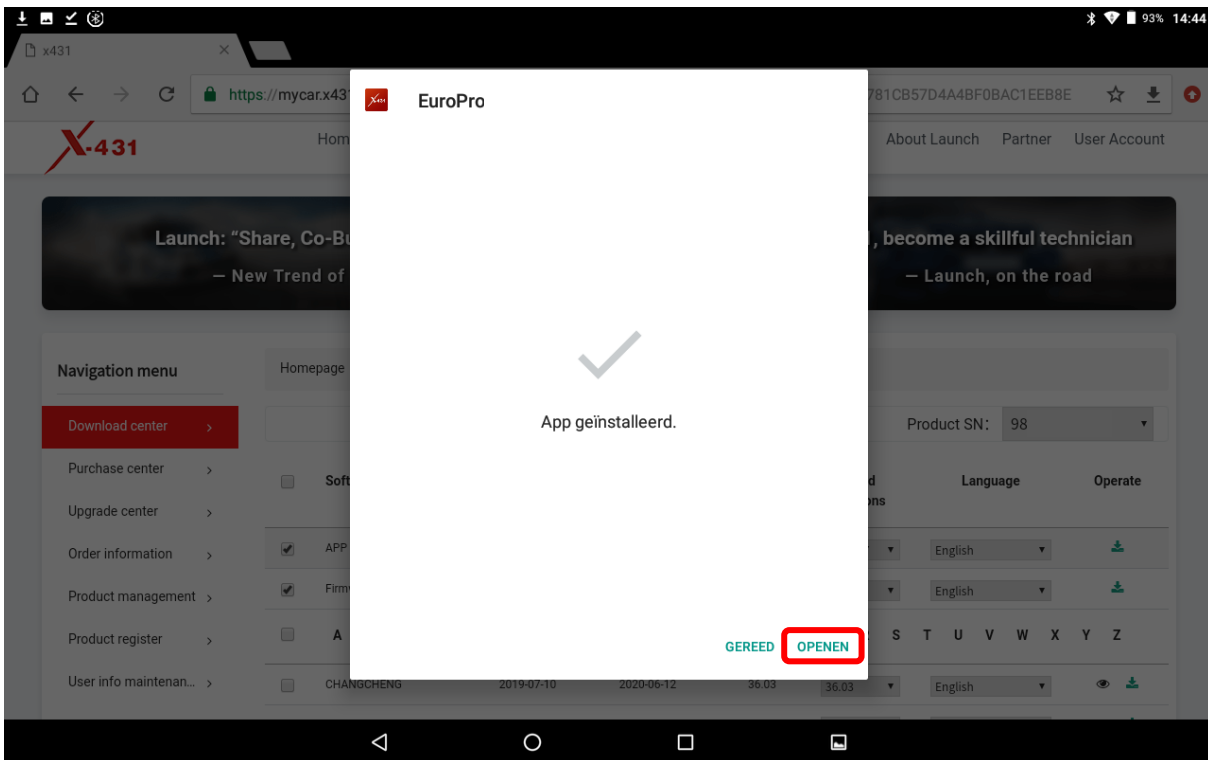




7. De volgende melding komt en kies hier voor **installeren**

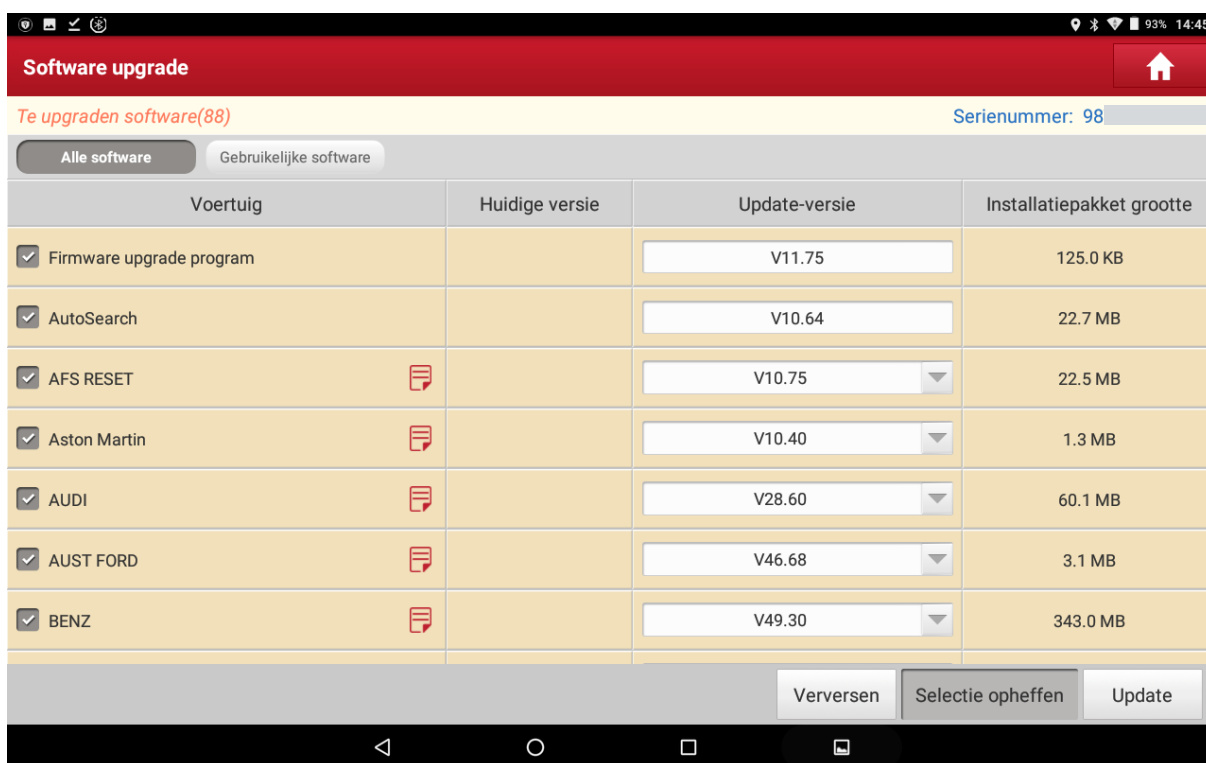


8. U krijgt de melding 'App geïnstalleerd', kies vervolgens **openen**










9. Open de Pro/Pro 3 app en log in met uw inloggegevens. Bij Software upgrade kunt u nu de volledige updates binnenhalen.



The screenshot shows the 'Software upgrade' screen in a mobile app. At the top, there's a red header with the title 'Software upgrade' and a home icon. Below the header, it says 'Te upgraden software(88)' and 'Serienummer: 98'. There are two tabs: 'Alle software' (selected) and 'Gebruikelijke software'. The main content is a table with the following columns: 'Voertuig', 'Huidige versie', 'Update-versie', and 'Installatiepakket grootte'. The table lists several software items, each with a checked checkbox, a red document icon, and a dropdown menu for the update version. At the bottom, there are three buttons: 'Verversen', 'Selectie opheffen', and 'Update'.

Voertuig	Huidige versie	Update-versie	Installatiepakket grootte
<input checked="" type="checkbox"/> Firmware upgrade program		V11.75	125.0 KB
<input checked="" type="checkbox"/> AutoSearch		V10.64	22.7 MB
<input checked="" type="checkbox"/> AFS RESET 		V10.75	22.5 MB
<input checked="" type="checkbox"/> Aston Martin 		V10.40	1.3 MB
<input checked="" type="checkbox"/> AUDI 		V28.60	60.1 MB
<input checked="" type="checkbox"/> AUST FORD 		V46.68	3.1 MB
<input checked="" type="checkbox"/> BENZ 		V49.30	343.0 MB

